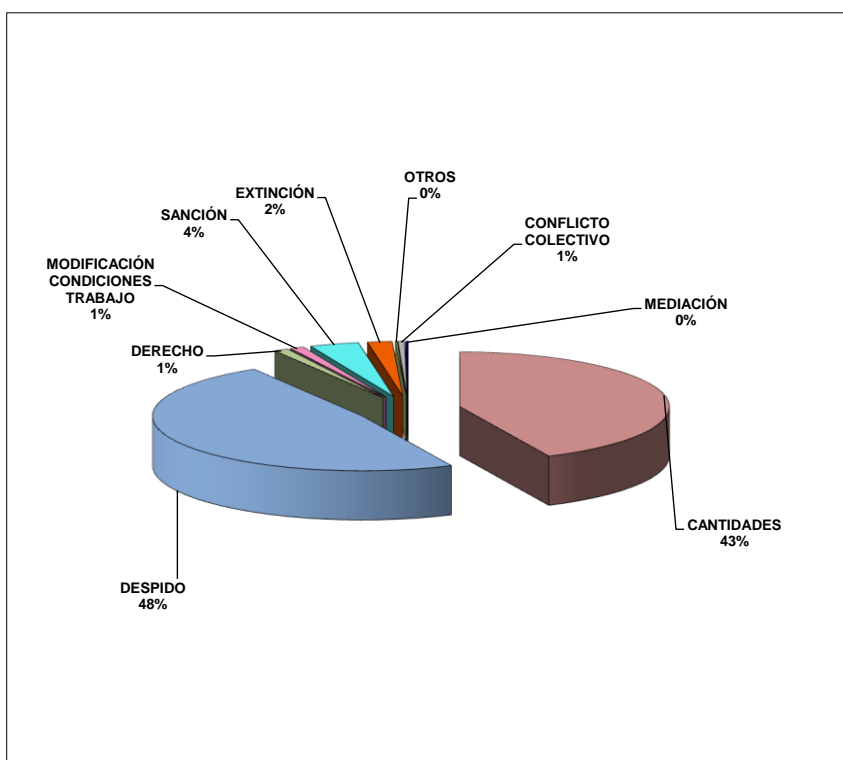


RESUMEN AÑO 2016

	DESPIDO	SANCIÓN	CANTIDADES	VARIOS	COLECTIVOS	TOTAL
ACUERDO	879	13	205	23	5	1.125
NO ACUERDO	248	56	492	55	10	861
INCOMPARECIDO	107	22	378	23	1	531
DESISTIDO	20	7	41	7	2	77
TOTAL	1.254	98	1.116	108	18	2.594

EXPEDIENTES AÑO 2016 POR MATERIAS

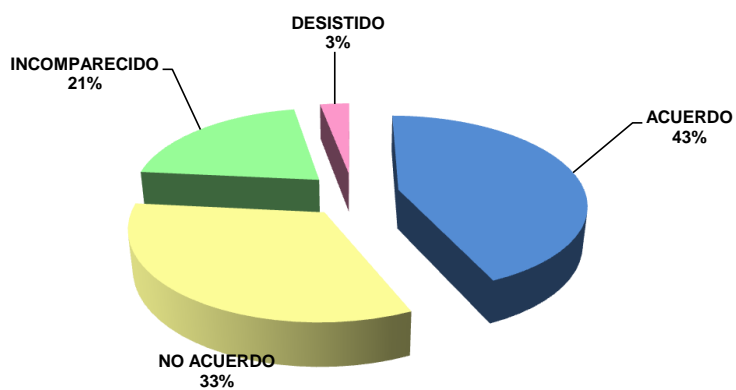
MATERIAS	Exptes.
CANTIDADES	1.116
DESPIDO	1.254
DERECHO	28
MOD. CONDICIONES T.	28
SANCIÓN	98
EXTINCIÓN	49
OTROS	3
CONFLICTO COLECTIVO	13
MEDIACIÓN	5
TOTAL	2.594




EXPEDIENTES AÑO 2016 POR RESULTADO

RESULTADO	Nº Exptes.
ACUERDO	1.125
NO ACUERDO	861
INCOMPARECIDO	531
DESISTIDO	77
TOTAL	2.594

EXPTES. AÑO 2016 POR RESULTADO SOBRE TOTAL



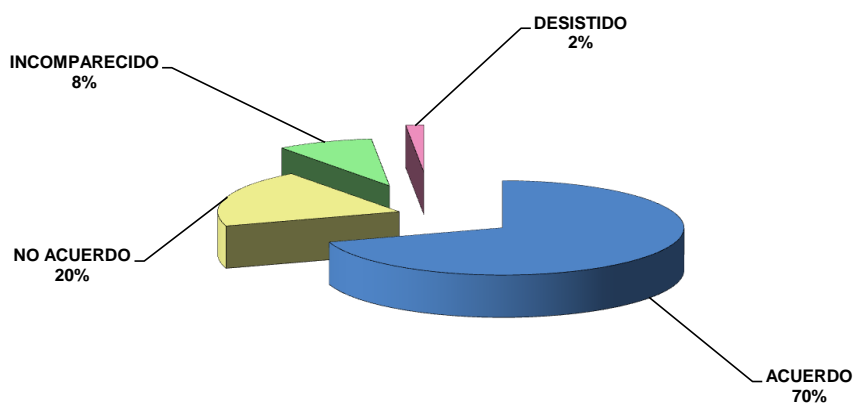
EXPTES. AÑO 2016 POR RESULTADO SOBRE LOS QUE SE ACTUA



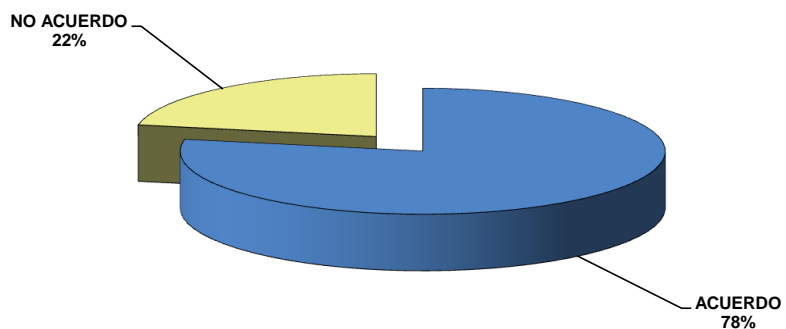
DESPIDOS AÑO 2016 POR RESULTADO

RESULTADO	DESPIDOS
ACUERDO	879
NO ACUERDO	248
INCOMPARECIDO	107
DESISTIDO	20
TOTAL	1.254

DESPIDOS AÑO 2016 SOBRE TOTAL



DESPIDOS AÑO 2016 SOBRE LOS QUE SE ACTUA

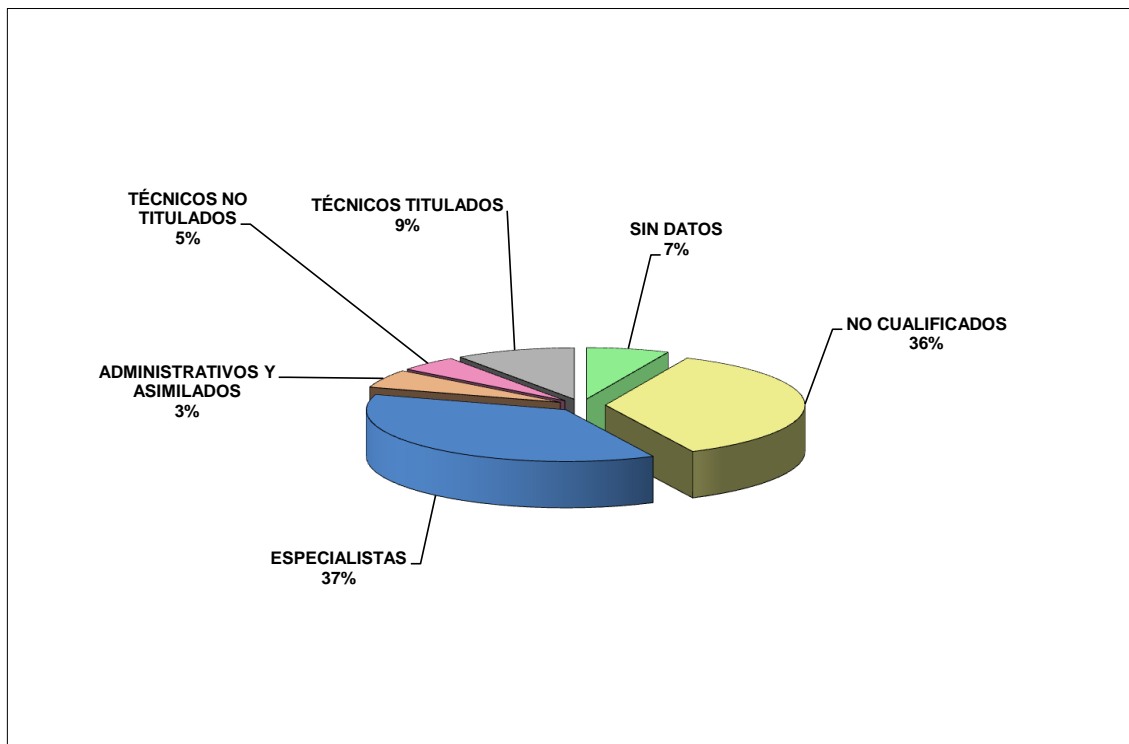


EXPEDIENTES AÑO 2016 POR ACTIVIDAD ECONÓMICA

ACTIVIDAD ECONOMICA	Nº EXPTEs.
Actividades administrativas de oficina y auxiliares a las empresas	16
Actividades asociativas	9
Actividades auxiliares a los servicios financieros y a los seguros	10
Actividades de apoyo a industrias extractivas	1
Actividades de bibliotecas, archivos y museos	1
Actividades de construcción especializada	104
Actividades de creación artística y espectáculos	4
Actividades de juegos de azar y apuestas	11
Actividades de las agencias de viaje	1
Actividades de las sedes centrales, actividades de consultoría de gestión empresarial	6
Actividades de los hogares como empleadores de personal doméstico	10
Actividades de programación y emisión de radio y TV	5
Actividades de seguridad e investigación	142
Actividades de servicios sociales sin alojamiento	12
Actividades deportivas, recreativas y de entretenimiento	40
Actividades inmobiliarias	3
Actividades jurídicas y de contabilidad	12
Actividades postales y de correo	1
Actividades relacionadas con el empleo	18
Actividades sanitarias	40
Administración pública, defensa y seguridad social	7
Agricultura y Ganadería	134
Almacenamiento y actividades anexas al transporte	17
Alquiler de automóviles y vehículos de motor ligeros	8
Artes gráficas	22
Asistencia en establecimientos residenciales	12
Comercio al por mayor e intermediarios del comercio	128
Comercio al por menor	267
Confección de prendas de vestir	3
Construcción de edificios	89
Edición de libros	23
Educación	30
Fab. otros prod. minerales no metálicos	16
Fabricación de bebidas	29
Fabricación de material y equipos eléctricos	80
Fabricación de muebles	12
Fabricación de productos de caucho y plásticos	53
Fabricación de productos farmacéuticos	1
Fabricación de productos informáticos, electrónicos y ópticos	2
Fabricación de productos metálicos excepto maquinaria y equipo	45
Fabricación de vehículos a motor	104
Fabricación maquinaria y equipo	34
Industria de la alimentación	100
Industria de la madera y del corcho (No Mueb.)	6
Industria del cuero y del calzado	2
Industria del papel	14
Industria química	32
Industria Textil	1
Ingeniería civil	6
Investigación y desarrollo	12
Metalurgia: fabric. De productos básicos de hierro, acero y ferroleaciones	55
Otras actividades profesionales, científicas y técnicas	21
Otras industrias extractivas	7
Otras industrias manufactureras	9
Otros servicios personales	31
Programación, consultoría y otras actividades relacionadas con la informática	10
Publicidad y estudios de mercado	8
Recogida y tratamiento de aguas residuales	1
Recogida, tratamiento y eliminación de residuos; valoración	12
Reparación e instalación de maquinaria y equipo	6
Seguros, reaseguros y fondos de pensiones	12
Selvicultura y Expl. Forestal	1
Servicios a edificios y actividades de jardinería	145
Servicios de alojamiento	30
Servicios de comidas y bebidas	249
Servicios financieros	7
Servicios técnicos de arquitectura e ingeniería	11
Sin Datos	37
Suministro de energía eléctrica, gas, vapor y aire acondicionado	1
Telecomunicaciones	12
Transporte marítimo y por vías navegables	1
Transporte terrestre y por tubería	131
Venta y reparación de vehículos a motor y motocicletas	62
TOTAL	2.594

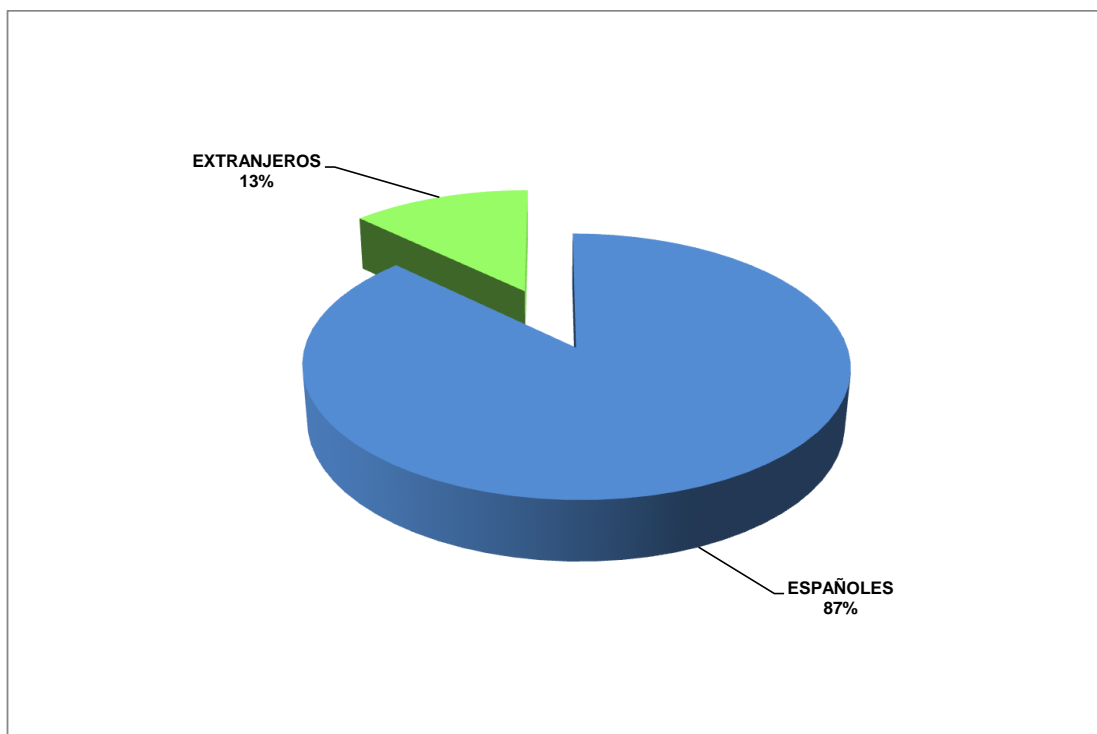
EXPEDIENTES AÑO 2016 POR CATEGORÍA PROFESIONAL

CATEGORÍA PROFESIONAL	Nº EXPTE.
SIN DATOS	173
NO CUALIFICADOS	930
ESPECIALISTAS	952
ADMINISTRATIVOS Y ASIMILADOS	147
TÉCNICOS NO TITULADOS	124
TÉCNICOS TITULADOS	250
TOTAL	2.576



EXPEDIENTES AÑO 2016 POR NACIONALIDAD

NACIONALIDAD	Nº EXPTES.
ESPAÑOLES	2.247
EXTRANJEROS	329
TOTAL	2.576



EXPEDIENTES AÑO 2016 POR SEXO

SEXO	Nº EXPTES.
HOMBRES	1.567
MUJERES	1.009
TOTAL	2.576

